



Albin Allenspach AG
 Rheinstrasse 18
 CH-7203 Trimmis
 Tel. 081 / 354 90 30
 Fax 081 / 354 90 45

Küchenhaube

Bestelldatum: _____

Kunde: _____

Sachbearbeiter: _____ Telefon: _____

Kommission: _____

Termin: _____ Blatt: _____

Lieferung: _____ abgeholt: _____

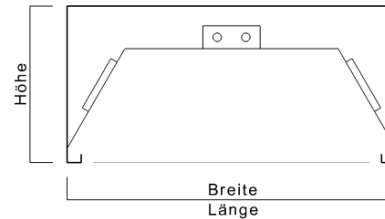
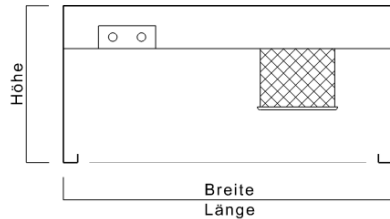
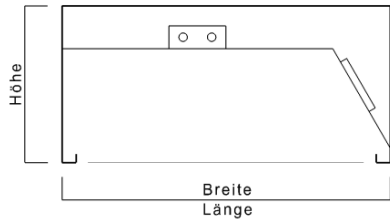
Monteur: _____ Telefon: _____

Kom.Nr: _____ Intern: _____

Typ 1

Typ 2

Typ 3



Abmessungen: Breite: _____ Höhe: _____ Länge: _____

Material: Chromstahl-V2A, Stärke 1.25 mm _____ RAL-Nr. _____

Aluminium halbhart, Stärke 2.00 mm _____-teilige Ausführung NCS-Nr. _____

Filter:	Stk.	Typ	b x h x t	m3/h	Pa	Mat.
		FF 50-15-25	500x150x25	600	25	Alu
		FF 50-20-25	500x200x25	600	15	Alu
		FF 50-25-25	500x250x25	800	17	Alu
		FF 50-35-25	500x350x25	1'200	18	Alu
		FF 50-50-25	500x500x25	1'600	17	Alu
		FFT 50-15-25	500x150x25	600	25	Alu
		FFT 50-20-25	500x200x25	600	15	Alu
		FFT 50-25-25	500x250x25	800	17	Alu
		FFT 50-35-25	500x350x25	1'200	18	Alu
		FFT 50-50-25	500x500x25	1'600	17	Alu

Stk.	Typ	b x h x t	m3/h	Pa	Mat.
	FLC 50-25-20	500x150x25	600	20	V2A
	FLC 50-35-20	500x200x25	1000	28	V2A
	FLC 50-40-20	500x250x25	1200	28	V2A
	FLC 50-50-20	500x350x25	1400	32	V2A
	FB 1	500x250x45	400	50	V2A
	FB 2	500x500x45	800	50	V2A
	FBW 1	500x250x45	400	50	V2A
	FBW 2	500x500x45	800	50	V2A
	FFZ 210	ø265x210	500	23	V2A
	FFZ 310	ø265x310	800	23	V2A

LED-Beleuchtung:

Stk.	Typ	l x b	Leistungsdaten
	EBL 1	750x250	7.3 W / 1100 lm / 4000 K
	EBL 2	1350x250	15.0 W / 2400 lm / 4000 K
	EBL 3	1650x250	22.5 W / 3600 lm / 4000 K

Zubehör:

Stk.	Bezeichnung	Grösse
	Ablaufstutzen mit Kappe	
	Kanalstutzen	
	Stutzen rund	