

Formstück

Kunde:

Sachbearbeiter:

Kommission:

Bestelldatum:

Telefon:

Termin:

Lieferung:

Monteur:

Kom. Nr.:

Blatt:

Abgeholt:

Telefon:

Intern:

Verbindungen:

1 Schiebefalz 7 Boden

2 Profil 20 8 Stecknaht Glatt

3 Profil 30 9 Stecknaht Profil

4 Glatt 10 Muffenmass

5 Bord 12 mm 11 Rohrmass

6 Bord 20 mm 12

Dichtklasse:

Klasse B

Klasse C

Klasse D

fettdicht FW

geschweisst G

Isolation:

30 Armaflex 6 mm 36 Glaswolle 15 mm

31 Armaflex 10 mm 37 Glaswolle 25 mm

32 Armaflex 13 mm 38 Melamin 15 mm

33 Armaflex 19 mm 39 Melamin 20 mm

34 Armaflex 25 mm

35 Armaflex 32 mm Innen aussen

Druckklasse (nicht mischen):

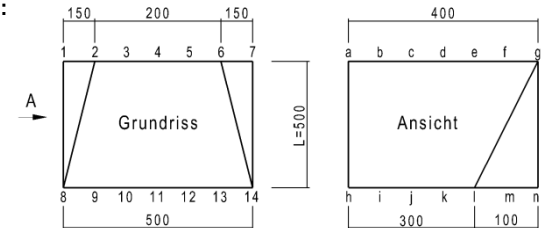
Niederdruck bis 400 Pa

Mitteldruck bis 1'000 Pa

Hochdruck bis 2'000 Pa

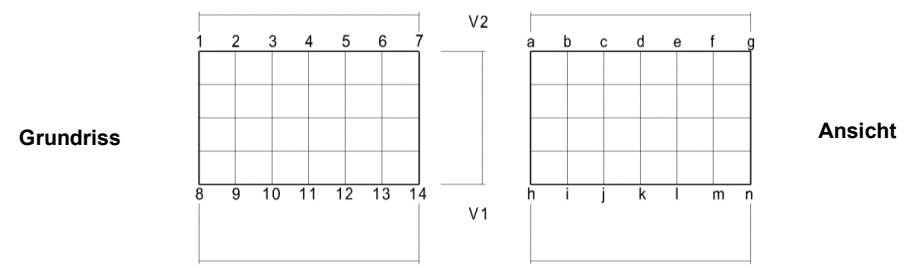
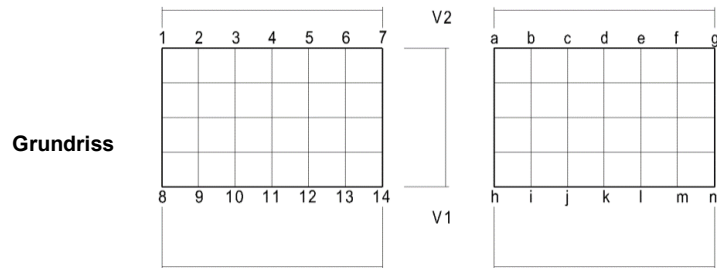
Entrauchung

Einlagen (nur horizontal)



| Position | Stk. | Material | Dichtklasse | Isolation | V1 | V2 | Bemerkungen |
|----------|------|----------|-------------|-----------|----|----|-------------|
| | | | | | | | |

| Position | Stk. | Material | Dichtklasse | Isolation | V1 | V2 | Bemerkungen |
|----------|------|----------|-------------|-----------|----|----|-------------|
| | | | | | | | |



| Position | Stk. | Material | Dichtklasse | Isolation | V1 | V2 | Bemerkungen |
|----------|------|----------|-------------|-----------|----|----|-------------|
| | | | | | | | |

| Position | Stk. | Material | Dichtklasse | Isolation | V1 | V2 | Bemerkungen |
|----------|------|----------|-------------|-----------|----|----|-------------|
| | | | | | | | |

